

2018 KÜRESEL İNSAN TİCARETİ RAPORU

Yayımlayan Kuruluş
Birleşmiş Milletler
Uyuşturucu ve Suç
Ofisi

Yayın Tarihi
07.01.2019

İnsan Ticareti
Mağduru Sayısı 2016
25.000

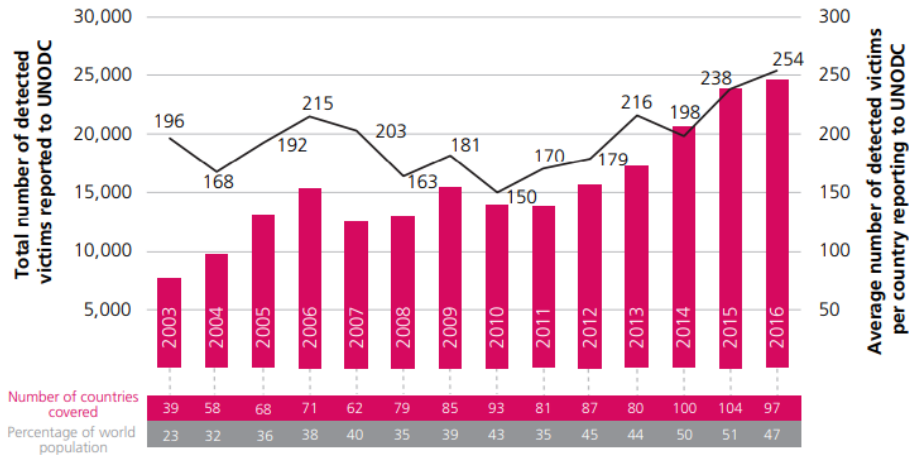
İnsan Ticareti
Mağduriyeti Yaşanan
Ülke Sayısı 2016
97

Ülke Başına Ortalama
Mağdur Sayısı 2016
254

❖ Birleşmiş Milletler Uyuşturucu ve Suç Ofisi 2018 Küresel İnsan Ticareti Raporunu Açıkladı.

Birleşmiş Milletler Uyuşturucu ve Suç Ofisinin (UNODC) Küresel İnsan Ticareti Raporu'na göre, 2016'da 97 ülkeden yaklaşık 24 binin üzerinde kişi insan ticareti mağduru oldu. Ülke başına düşen insan ticareti mağduru sayısı da 2016 yılında 254 olarak gerçekleşti. 2003 yılında ise insan ticareti mağduru 39 ülkeden yaklaşık 10.000 kişi bulunuyordu.

İnsan Ticareti Mağdurları Hakkındaki İstatistikler, 2003-2016

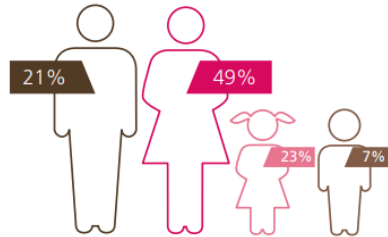


Source: UNODC elaboration of national data.

❖ İnsan ticaretinde en büyük mağdurlar kadınlar.

Rapora göre insan ticaretine maruz kalanların neredeyse yarısı kadınlar oluşturmaktadır. Raporda, insan ticareti mağdurlarının yüzde 49'unu kadınların, yüzde 23'ünü kız çocuklarının, yüzde 21'ini yetişkin erkeklerin ve yüzde 7'sini erkek çocuklarının oluşturduğu belirtilmiştir.

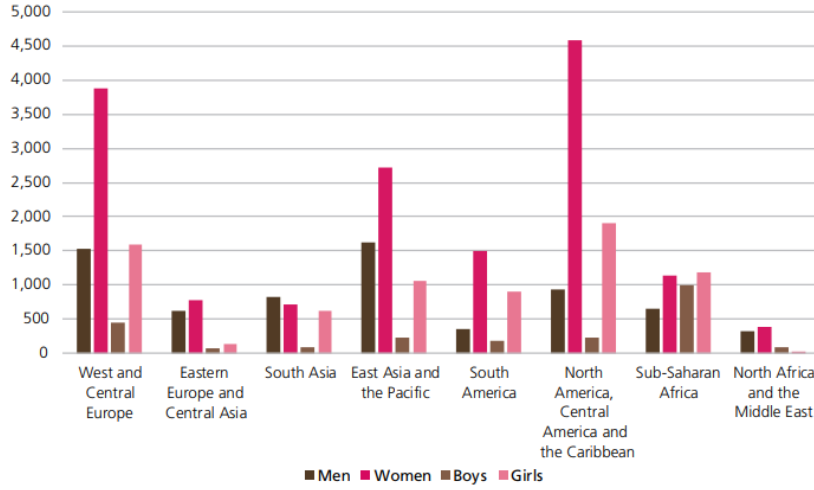
Yaş ve Cinsiyete Göre İnsan Ticareti Mağdurları, 2016



❖ İnsan ticaretinde mağduriyet yaşanan bölgelerin başında Avrupa ve Amerika geliyor.

Rapora göre insan ticareti mağduriyetleri ağırlıklı olarak Avrupa, Asyanın bazı bölgeleri ve Amerika'da yaşanıyor. Coğrafi dağılımın yanında cinsiyet bazlı ayrışmaya gidildiğinde ise yetişkin kadın mağdurların dağılımı da bu bölgeler üzerinde yoğunlaşırken, insan ticaretine maruz kalan erkek çocuk mağdurların çoğu Afrika'da, yetişkin erkek mağdurlar ise Güney Asya ve Orta Doğu'da sıklıkla tespit edilmekte olduğu bilgisine ulaşılmaktadır.

İnsan Ticareti Mağdurları (Cinsiyet, Yaş ve Coğrafi Dağılım), 2016



Source: UNODC elaboration of national data.

❖ İnsan ticaretinde başat aktör cinsel sömürü.

Rapora göre, insan ticaretinde "cinsel sömürü olgusu" % 59 ile insan ticaretinde ana neden olmaya devam ediyor. Ayrıca küresel insan ticaretinden "Zorla çalıştırma olgusu" ise yaklaşık yüzde 34'lük bir pay alıyor. İnsan ticareti mağdurlarının % 7 ise farklı nedenlerle insan ticaretinin öznesi durumuna geliyor.

İnsan Ticareti Mağduriyetinin Sebepleri 2016



Source: UNODC elaboration of national data.

Ayrıca rapor içeriğinde, detay verilerek silahlı çatışmaların dolaylı ya da doğrudan insan ticaretiyle ilişkili olduğuna işaret edilerek çatışmaların yaşandığı bölgelerde cinsel kölelik başta olmak üzere, çocukların savaştırılması, zorla çalıştırma ve evlenmek için insan ticareti yapıldığına da yer verildi.

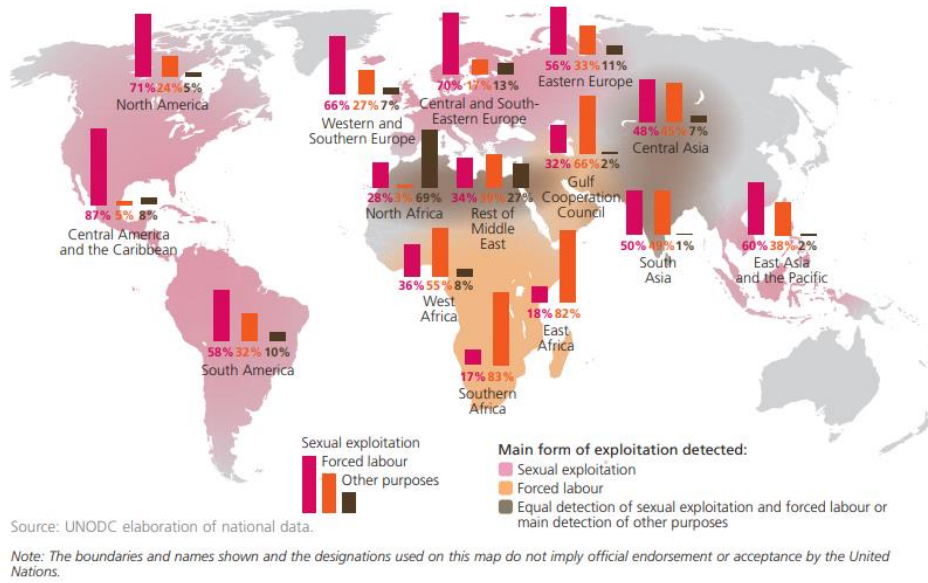
❖ Cinsel sömürü Amerika'da, zorla çalıştırma Afrika'da ön plana çıkıyor.

Küresel insan ticaretinin nedenleri bölgesel bazda incelendiğinde dikkat çeken noktalar ortaya çıkıyor. Cinsel sömürü başat sebep olarak neredeyse tüm bölgelerde birincil konumunu korurken özellikle Amerika kıtasında diğer bölgelerden pozitif ayrışıyor.

Cinsel sömürü amaçlı insan ticareti %87'lik bir oran ile Orta Amerika ve Karayipler'de tüm dünya'dan daha fazla. Güney ve Doğu Afrika'da ise cinsel sömürü amaçlı insan ticaretinin oranı göreceli olarak daha az. Özellikle doğu ve güney Afrika'da ise zorla çalıştırma olgusu insan ticaretinin ana nedeni oluyor.

Özellikle sanayi ve teknolojik gelişmişliğin yüksek olduğu bölgelerde cinsel sömürü ana neden iken, gelişmişlikten yoksun bölgelerde zorla çalıştırılma ana neden olmaktadır.

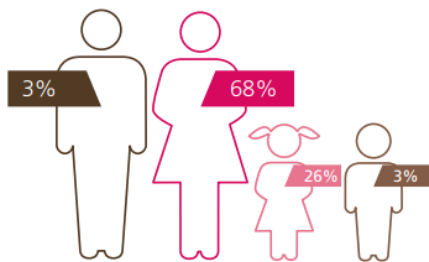
Bölgelere Göre İnsan Ticareti Mağduriyetinin Sebepleri 2016



❖ Cinsel sömürü nedeniyle insan ticaretinin en büyük mağduru kadınlar, Zorla çalıştırılma nedeniyle insan ticaretinin en büyük mağduru yetişkin erkekler.

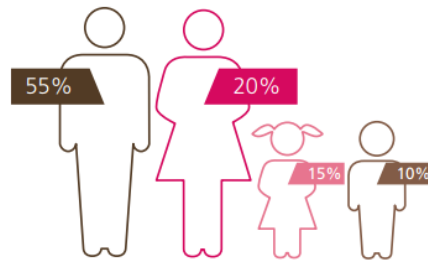
Küresel insan ticaretinin nedenleri yaş grubu ve cinsiyet bazında incelendiğinde cinsel sömürü sebebiyle insan ticaretine maruz kalanların %68'ini kadınlar oluştururken, %26'sını kız çocukları, %3'ünü yetişkin erkekler ve yine %3'ünü erkek çocukları oluşturmaktadır. Zorla çalıştırılma sebebiyle insan ticaretine maruz kalanların ise %55'ini yetişkin erkekler oluştururken, %20'sini kadınlar, %15'ini kız çocukları ve %10'unu erkek çocukları oluşturmaktadır.

Cinsel Sömürü Nedeniyle İnsan Ticaretine Maruz Kalanlar, 2016



Source: UNODC elaboration of national data.

Zorla Çalıştırılma Nedeniyle İnsan Ticaretine Maruz Kalanlar, 2016



Source: UNODC elaboration of national data.



❖ **İnsan ticareti nedeniyle hakkında soruşturma açılan/tutuklama gerçekleştirilenler en çok erkeklerden oluşuyor.**

Küresel alanda insan ticareti nedeniyle hakkında soruşturma açılan ya da tutuklama gerçekleştirilen kişilerin %69'u erkeklerden oluşurken, %31'i kadınlardan oluşmaktadır.

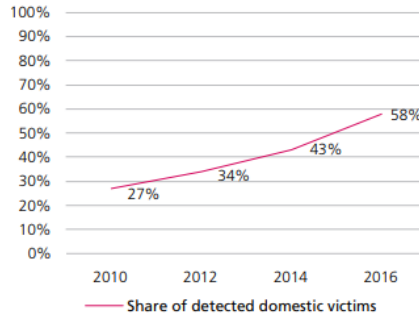
❖ **Tespit edilen mağdurların yarısından fazlası kendi ülke sınırları içerisinde.**

Küresel alanda insan ticaretinin mağduru olan insanların %58'lik dilimi kendi ülke sınırları içerisinde bu duruma maruz kalırken, %28'i aynı alt bölgelerde, %5'i aynı bölgelerde ve %9'u diğer alt bölgelerde insan ticaretine maruz kalmıştır.

❖ **İnsan ticaretine maruz kalan yurtiçi mağdurların oranı yükseliyor.**

Rapora göre insan ticaretine kendi ülkesi içerisinde insan ticaretine maruz kalanların oranı 2010 yılında %27 iken bu sayı 2016 yılında %58 düzeyine ulaşmıştır.

Yurtiçi Yerleşiklerin İnsan Ticareti İçerisinde Payı

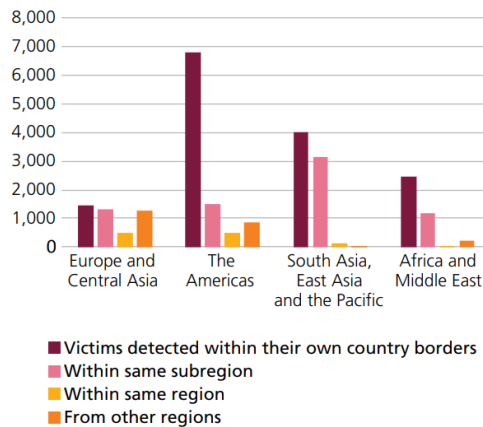


Source: UNODC elaboration of national data.

❖ **Kendi ülkesi içinde insan ticaretine maruz kalanların en yoğun olduğu Amerika kıtası.**

Rapora göre insan ticaretine kendi ülkesi içinde maruz kalanlar en çok Amerika'da bulunuyor. Yaşadığı kıtanın diğer alt bölgelerinde insan ticaretine maruz kalanların en yoğun olduğu yer ise Güneydoğu Asya ve Pasifik.

Yerleşim Durumuna Göre İnsan Ticaretine Maruz Kalınma Durumu

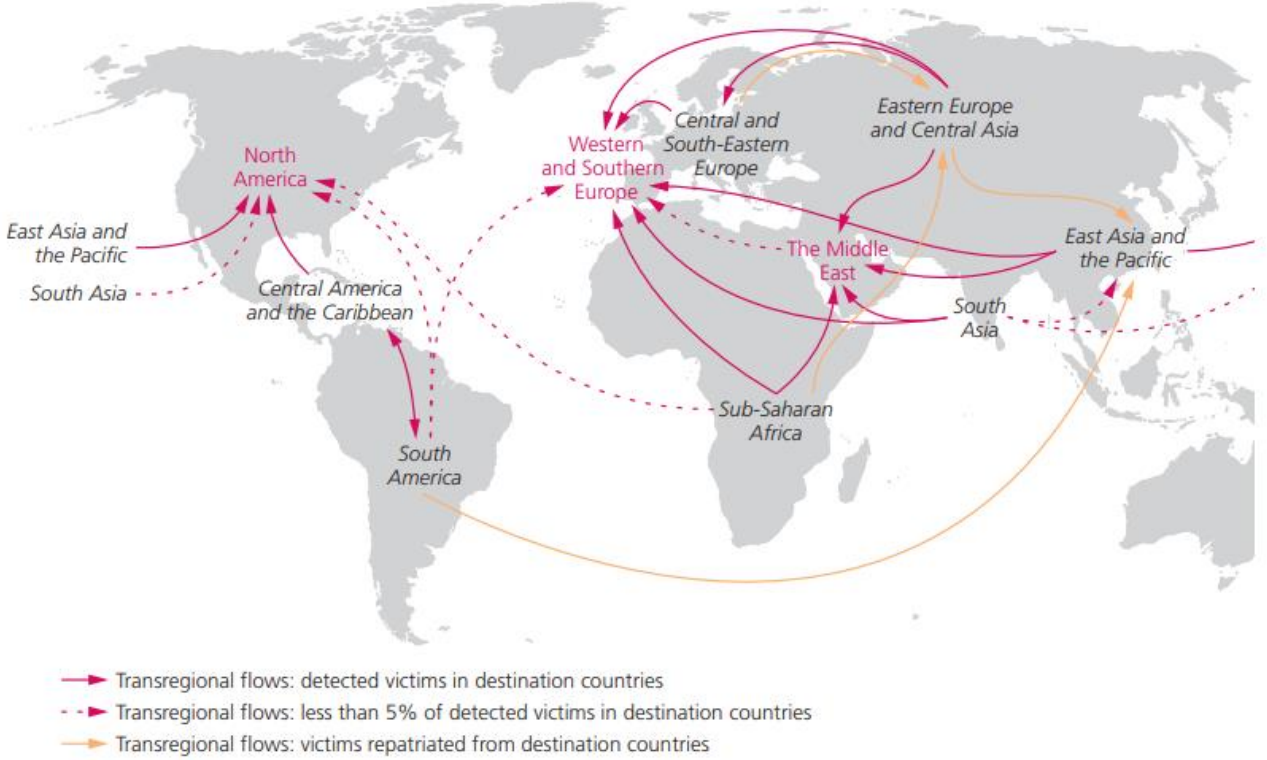


Source: UNODC elaboration of national data.

❖ İnsan ticaretinde doğudan batıya doğru akış sürüyor.

Rapora göre Kuzey Amerika'ya yönelen insan ticareti ağırlıklı olarak Doğu Asya ve Pasifik bölgesinden gelirken, Orta Asya'dan ana akım Orta ve Batı Avrupa'ya yönelmektedir. Güney Afrika bölgesi üzerinden gerçekleşen insan ticaretinin de en uğrak noktası Güney ve Batı Avrupa olmaktadır.

Küresel İnsani Ticaretinin Rotaları



Source: UNODC elaboration of national data.

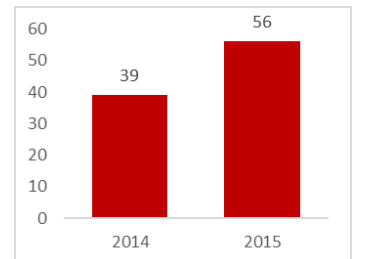
Özellikle Güney Amerika'dan Doğu Asya – Pasifik bölgesine, Sahra Altı Afrika'dan Doğu ve Orta Asya bölgesine, ve Orta/Güney Avrupa'dan yine Doğu ve Orta Asya bölgesine ise insan ticareti mağduriyetinin öznesi olan insanlar sınırışı edilmektedir.

❖ Raporda Türkiye

Raporda Türkiye, insan ticaretinin her türünü ceza kapsamına alan ve ilgili BM protokollerini imzalayan ülke olarak tanımlanmaktadır.

Rapor kapsamında T.C. Adalet Bakanlığı verilerine dayandırılarak paylaşılan bilgilere göre 2014 yılında insan ticareti ile alakalı 39 olay adli kayıtlara geçirilirken, 2015 yılında bu sayı 56'ya ulaşmıştır.

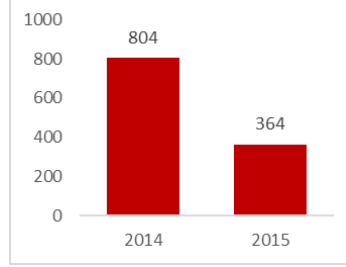
Türkiye'de Kayıtlara Geçen İnsan Ticareti Vakaları





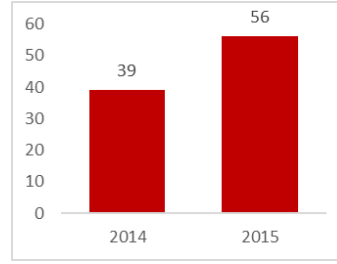
Türkiye’de insan ticaretine maruz kaldığı bildirilen kişi sayısı 2014 yılında 804 kişi iken bu sayı 2015 yılında 364 düzeyine inmiştir.

İnsan Ticaretine Maruz Kalan Kişi Sayısı



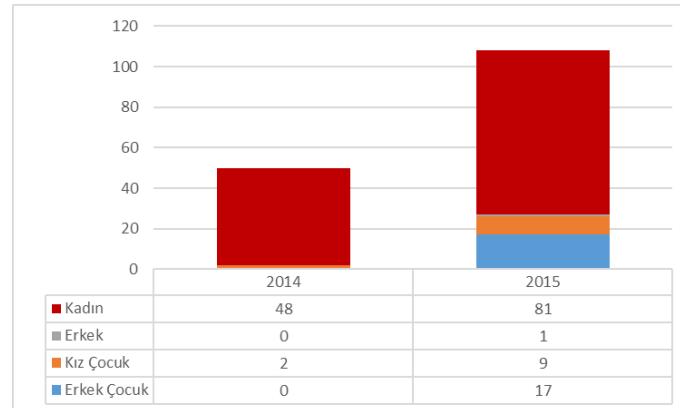
Türkiye’de insan ticaretinden dolayı hüküm giyenlerin sayısı 2014 yılında 39 iken, bu sayı 2015 yılında 56’ya çıkmıştır. (Kayıtlara geçen adli vaka sayısı ile eşittir.)

İnsan Ticaretinden Hüküm Giyenler



Rapor kapsamında T.C. İçişleri Bakanlığı kaynaklarına dayandırılarak verilen bilgilere göre ise Türkiye’de kayda geçen insan ticareti vakalarına en çok maruz kalanlar ise hem 2014 hem de 2015 yılında kadınlar olmuştur.

İnsan Ticaretinden Hüküm Giyenlerin Yaş ve Cinsiyet Kategorisine Göre Dağılımı



Rapor kapsamında T.C. İçişleri Bakanlığı kaynaklarına dayandırılarak verilen diğer bir bilgi ise insan ticaretinin nedenlerine yöneliktir. Rapordaki veriye göre Türkiye’de 2015 yılında gerçekleştirilen insan ticareti vakasının 87 tanesi cinsel sömürü 21 tanesi ise zorla işgücü olarak kayıtlara geçmiştir.

Rapora göre Türkiye’de insan ticaretine maruz kalanların milliyeti açısından inceleme yapıldığında ağırlığın Özbekistan ve Kırgızistan vatandaşlarına ait olduğu görülmektedir. Geri kalan ağırlık Afganistan, Suriye ve Moldova olarak devam etmektedir.